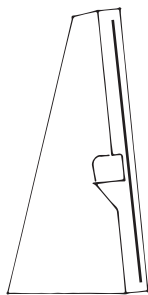
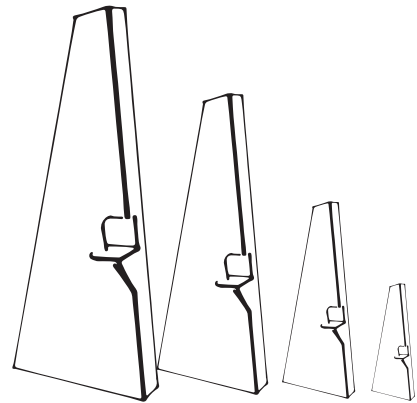


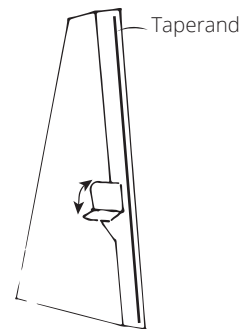
# DISPLAYSTANDAARD

## WAT ZIT ER IN DE DOOS?

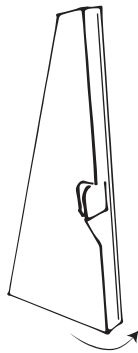
1x Displaystandaard



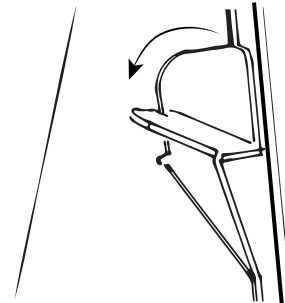
1. Controleer of je alle onderdelen hebt.



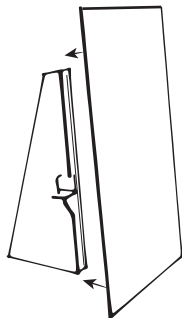
2. Zorg ervoor dat de insnede en taperand aan de rechterkant zitten. Klap nu het flapje naar je toe en klap hem daarna weer terug.



3. Vouw nu de zijde met de taperand van je af.



4. Klap nu ook het flapje van je af en laat de gleuf langs het karton naar beneden glijden tot de inkeping.



5. Trek het velletje van de taperand af en plak je display op de standaard. Zet hem ergens neer waar iedereen hem kan zien!