

DOM TOREN SILHOUETTE

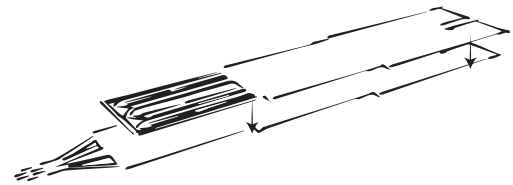
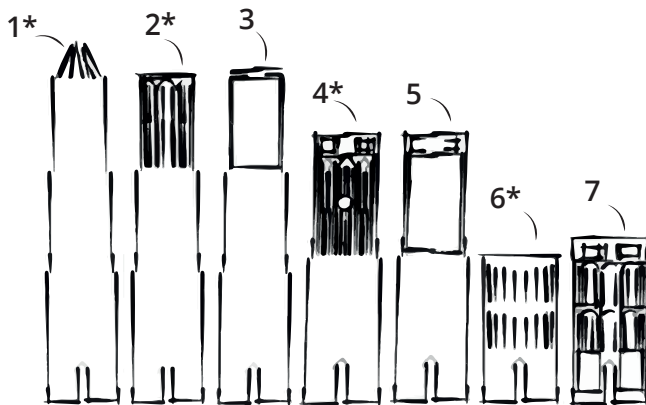

WAT ZIT ER IN DE DOOS?

1x Platen 1 t/m 7

Zelf toevoegen

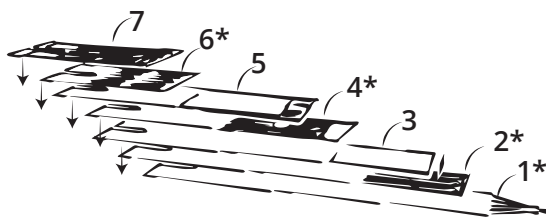
1x Lijm

Let op! Maat S bevat alleen plaat 1, 2, 4 en 6.



1. Controleer of je alle onderdelen hebt. Maat S bestaat slechts uit de delen waar een sterretje (*) achter staat.

2. Lijm plaat 1 en 2 recht op elkaar zoals weergegeven in de afbeelding. Dit geldt ook voor S.



3. Herhaal stap 2 voor platen 3 t/m 7. Bij de S is dit hetzelfde, alleen zonder plaat 3 en 7. De dom is nu klaar!