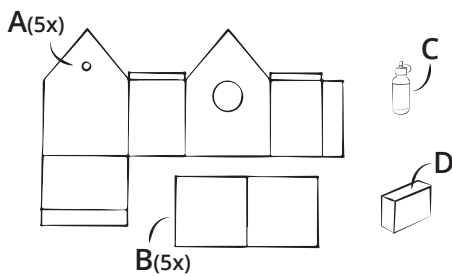



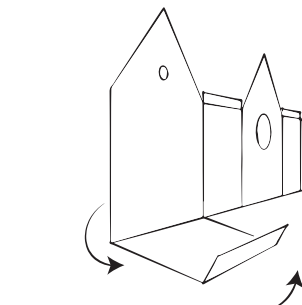
KNUTSELPAKKET VOGELHUIS

WAT ZIT ER IN DE DOOS?

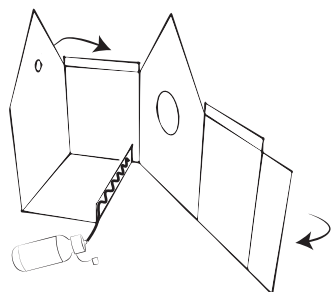
- 5x Huis A
- 5x Dak B
- 1x Lijm C
- 1x Verfpakket D



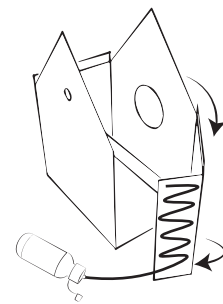
1. Controleer of je alle onderdelen hebt.



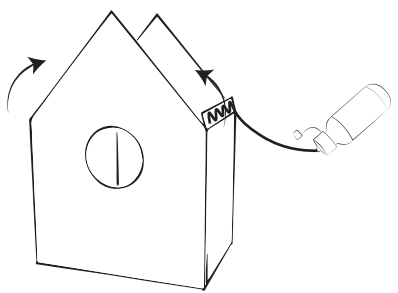
2. Vouw de twee zijdes aan de onderkant van het huisje om in een hoek van 90 graden zoals weergegeven wordt.



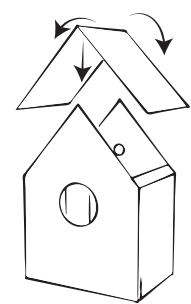
3. Vouw de zijanten van het huis om en lijm de opstaande rand van de onderkant.



4. Vouw vervolgens weer de zijanten van het huisje om en lijm de plakrand vast.



5. Vouw aan beide zijanten van het huis het flapje aan de bovenkant naar binnen en lijm deze.



6. Vouw het dakje en plaats deze vervolgens op de plakranden. Versier hem naar je eigen smaak en je vogelhuisje is klaar!