

VERKLEED KOSTUUM

WAT ZIT ER IN DE DOOS?

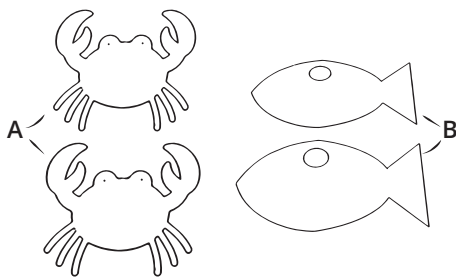

2x Kostuumdeel A

of

2x Kostuumdeel met armgaten B

Zelf toevoegen


1x touw




1. Controleer of je alle onderdelen A of B hebt. Er kunnen extra accessoires bij zitten.




2. Knip twee stukken touw af op de juiste maat. Zorg dat je ruimte over hebt om een knoop te leggen.




3. Trek het touwtje door de voorkant en leg er een knoop in. Doe dit aan beide kanten.



4. Trek het touwtje door de achterkant en leg er een knoop in. Doe dit aan beide kanten.



5. Hang het kostuum A aan de touwtjes over de schouders van het persoon. Bij kostuum B steek je je armen door de armgaten.



6. Tip! Versier het kostuum om hem nog leuker te maken. Je kostuum is klaar!